

к приказу департамента образования
Ярославской области
от 29.04.2013 № 305/01-03



УТВЕРЖДАЮ:
Заведующий МДОУ «Детский
сад № 30 р. п. Петровское»
Е. Б. Билетова
« 12 » _____ 2020 г.

СОГЛАСОВАНО:
Начальник ОГИБДД ОМВД
России по Ростовскому району
майор полиции

А. В. Чугунов
« 12 » _____ 2020 г.

СОГЛАСОВАНО:
Начальник управления
образования администрации
РМР:



Л. В. Груданова
« 12 » _____ 2020 г.

ПАСПОРТ

дорожной безопасности образовательного учреждения

Муниципальное дошкольное образовательное учреждение
«Детский сад № 30 р. п. Петровское»
(наименование образовательного учреждения)

2020 год

Содержание.

I. Общие сведения.

II. Справочные сведения.

III. План-схемы образовательного учреждения:

- 1) район расположения ОУ, пути движения транспортных средств и воспитанников;
- 2) пути движения транспортных средств к местам разгрузки/погрузки и рекомендуемых безопасных путей передвижения воспитанников по территории образовательного учреждения.

IV. Приложения.

- 1) Памятка для администрации ОУ.
- 2) План мероприятий по предупреждению детского дорожно-транспортного травматизма.

1. Общие сведения.

Наименование учреждения: Муниципальное дошкольное образовательное учреждение «Детский сад № 30 р. п. Петровское»

Тип ОУ: дошкольное образовательное учреждение

Юридический адрес ОУ: 152130 Ярославская область, Ростовский район, р. п. Петровское, ул. Мелиораторов, д.2А.

Фактический адрес ОУ: 152130, Ярославская область, Ростовский район, р. п. Петровское, ул. Мелиораторов, д.2А.

Руководитель ОУ: Заведующий: Билетова Елена Борисовна 8(48536) 4-09-26

(фамилия, имя, отчество) (телефон)

Ответственные сотрудники
муниципального органа
управления образования: ведущий специалист Коннова Валентина Анатольевна

(должность)

(фамилия, имя, отчество)

8(48536) 7-90-62

(телефон)

Ответственные от
отдела ГИБДД МР: инспектор по пропаганде дорожного движения А. В. Павлычева

(должность)

(фамилия, имя, отчество)

8(48536) 7-90-21

(телефон)

Ответственные педагоги
за мероприятия по профилактике
детского травматизма: воспитатель Цинк Роза Байтлеуовна

(должность)

(фамилия, имя, отчество)

воспитатель Морозова Ирина Владимировна

(должность)

(фамилия, имя, отчество)

8(48536) 4-09-26

(телефон)

Количество воспитанников: 33 чел.

Наличие уголка по БДД: имеется – в группе, раздевалке.

(если имеется, указать место расположения)

Наличие класса по БДД: отсутствует

(если имеется, указать место расположения)

Наличие автогородка (площадки) по БДД: отсутствует.

Наличие автобуса в ОУ (школьного) или любого другого, предназначенного
для перевозки обучающихся (воспитанников): отсутствует.

Режим работы ОУ: 7.30-18.00

II.Справочные сведения.

Телефоны оперативных служб:

МЧС – 4-01-01; 112; 01;

ОМВД России по Ростовскому району – 6-08-65; 02;

Газовая служба р. п. Петровское – 4-03-53;

Скорая помощь – 4-01-41; 03;

Филиал ФГКУ УВО ВНГ России по Ярославской области – 6-06-36.

III. План-схемы ОУ.


План-схема района расположения МДОУ «Детский сад № 30 р. п. Петровское»,
пути движения транспортных средств и воспитанников



 — Жилая застройка

 — Проезжая часть

 — Движение транспортных средств

 — Движение детей в (из) образовательного учреждения осуществляется туда и обратно по обочине навстречу движущемуся транспортному средству

 — Опасные места

 — Знак 5.20 Искусственная неровность

 — Знак 1.17 Искусственная неровность

 — Знак 1.23 Дети с желтой окантовкой

 — Знак 3.24 Ограничение максимальной скорости

1. Район расположения образовательного учреждения определяется группой жилых домов, зданий и улично-дорожной сетью.

2. Территория, указанная в схеме, включает в себя:

- образовательное учреждение;
- жилые дома, в которых проживает большая часть воспитанников данного образовательного учреждения;

- здания и сооружения;

- автомобильные дороги.

3. На схеме обозначено:

- расположение жилых домов, зданий и сооружений;

- сеть автомобильных дорог;

- пути движения транспортных средств;

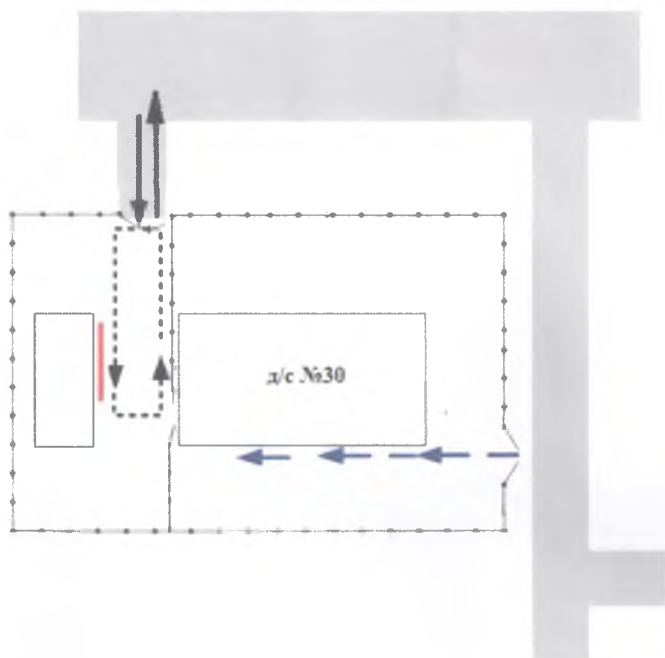
- пути движения воспитанников из образовательного учреждения;

- названия улиц.

Схема необходима для общего представления о районе расположения ОУ. Для изучения безопасности движения воспитанников на схеме обозначены наиболее частые пути движения воспитанников от дома к ОУ и обратно.

При исследовании маршрутов движения воспитанников необходимо уделить особое внимание опасным зонам, где часто обучающиеся пересекают проезжую часть не по пешеходному переходу.

Пути движения транспортных средств к местам разгрузки/погрузки и рекомендуемые пути передвижения воспитанников по территории образовательного учреждения







-  - въезд/выезд грузовых транспортных средств
-  - движение грузовых транспортных средств по территории образовательного учреждения
-  - движение детей и подростков на территории образовательного учреждения
-  - место разгрузки/погрузки

Рисунок 1

На схеме указывается примерная траектория движения транспортного средства на территории ОУ, в том числе место погрузки/разгрузки, а также безопасный маршрут движения воспитанников во время погрузочно-разгрузочных работ.

В целях обеспечения безопасного движения воспитанников по территории ОУ необходимо исключить пересечение пути движения детей и пути движения транспортных средств.

III. ПРИЛОЖЕНИЯ.

1. ПАМЯТКА ДЛЯ АДМИНИСТРАЦИИ ОБРАЗОВАТЕЛЬНОГО УЧРЕЖДЕНИЯ.

При планировании мероприятий должны быть предусмотрены:

1. Работа с субъектами воспитательного процесса: воспитателями, педагогами дополнительного образования по оказанию им методической помощи в проведении разнообразных форм проведения мероприятий по изучению Правил дорожного движения.

2. Активизация работы по предупреждению несчастных случаев с детьми на улице, организация работы кружка «Зеленый огонек» по разъяснению среди дошкольников Правил поведения в общественных местах и предупреждению нарушений Правил дорожного движения.

3. Создание и оборудование уголков по безопасности движения, изготовление стендов, макетов улиц, перекрестков, светофоров, разработка методических, дидактических материалов и пособий для занятий с дошкольниками.

4. Создание специальных атрибутов для занятий в группе для практических занятий по Правилам дорожного движения.

5. Включение в программу по дополнительному образованию работы творческого объединения учащихся по изучению ПДД.

6. Работа с родителями по разъяснению Правил дорожного движения, проведение разных форм: собрания, конференции, совместные игровые программы, выставки-конкурсы творческих работ (рисунки, поделки).

7. Пропаганда Правил дорожного движения через СМИ, видеофильмы, участие в творческих конкурсах (рисунки, плакаты, совместные работы детей и родителей, конспекты тематических и методических разработок; по проведению праздников, викторин, досугов, театрализованных представлений, игр и др.). Оформление методической копилки по организации и проведению месячника «Внимание, дети!».

8. Постоянный контакт администрации образовательного учреждения с инспектором ГИБДД - необходимое условие плодотворной работы по изучению Правил дорожного движения и профилактики детского дорожно-транспортного травматизма.

2. План работы по профилактике детского дорожно-транспортного травматизма в МДОУ «Детский сад № 30 р. п. Петровское»

№ п/п	Мероприятия	Сроки исполнения	Ответственный	Отметка о выполнении
1. Организационная работа				
1.1	Разработка, утверждение перспективного плана мероприятий по профилактике ДДТТ в ДОУ	Сентябрь	Заведующий	
1.2	Организация предметно-развивающей среды в группе по обучению детей правилам дорожного движения	В течение года	Воспитатели	
1.3	Оформление информационного «уголка безопасности», папок-передвижек для родителей	В течение года	Воспитатели	
1.4	Выставка рисунков, поделок воспитанников ДОУ на тему «Пешеход на улице»	Апрель	Воспитатель старшей группы	
1.5	Итоговый педсовет. (Утверждение плана работы на летний-оздоровительный период по профилактике ДДТТ)	Май	Заведующий ДОУ	
1.6	Участие в мероприятиях «Внимание дети!»	В течение года	Воспитатели	
1.7	Участие в проведение Единых дней дорожной безопасности	В течение года	Воспитатели	
1.8	Просмотр образовательной деятельности по	Апрель	Заведующий Воспитатели	

	ознакомлению воспитанников с ПДД			
2. Методическая работа				
2.1	Выставка и обзор методической литературы по основам безопасности дорожного движения «В помощь воспитателю» - «Изучаем ПДД»	Сентябрь	Заведующий	
2.2	Контроль за организацией работы с детьми по теме ПДД	В течение года	Заведующий	
2.3	Инструктаж с воспитателями: - предупреждение детского дорожно-транспортного травматизма	Сентябрь	Заведующий	
2.4	Консультация «Организация изучения правил дорожного движения с детьми»	В течение года	Заведующий	
1. Работа с детьми				
3.1	Инструктажи с воспитанниками: - правила поведения на дороге; - правила поведения на остановке и в транспорте	Сентябрь- май	Воспитатели	
3.2	<i>Наблюдения:</i> <ul style="list-style-type: none"> • Наблюдение за движением пешеходов; • Наблюдение за движением транспорта; • Рассматривание видов транспорта; 	В течение года	Воспитатели	
3.3	<i>Беседы с воспитанниками:</i> <ul style="list-style-type: none"> • Моя улица; • Пешеходный переход; 	В течение года	Воспитатели	

	<ul style="list-style-type: none"> • Транспорт; • Аккуратность гололёд на дороге вас спасёт; • Дорога не место для игр; • Какие бывают машины; • Что такое светофор; • Правила поведения в автобусе; • Я велосипедист!; • Правила дорожные, которые нужно знать; • Всем ребятам надо знать, как по улице шагать»; • Правила эти запомним друзья! 		(младшая, старшая группы)	
3.4	<p><i>Сюжетно-ролевые игры:</i></p> <ul style="list-style-type: none"> • Мы водители и пассажиры; • Водители и пешеходы; • Шофёры; • Транспорт; • Служба спасения; • Скорая помощь; • Поездка на автомобиле; 	В течение года	Воспитатели	
3.5	<p><i>Дидактические игры:</i></p> <ul style="list-style-type: none"> • Можно-нельзя; • По земле, по воде, по воздуху; • Наша улица; • Красный, желтый, зеленый; • Найди такой же знак; • Собери автомобиль; • Транспорт; • Угадай вид транспорта по описанию 	В течение года	Воспитатели	
3.6	<p><i>Подвижные игры:</i></p> <ul style="list-style-type: none"> • Воробушек и автомобили; • Бегущий светофор; • Мы едем, едем, едем...; • Красный, желтый, зелёный; • Светофор; • Поезд. 	В течение года	Воспитатели	

3.7	<p>Чтение художественной литературы:</p> <ul style="list-style-type: none"> • С. Михалков «Моя улица», «Велосипед», «Скверная история»; • С. Маршак «Милиционер», «Мяч»; • А. Северный «Светофор»; • В. Семиренко «Запрещается-разрешается»; • В. Головкин «Правила движения»; • Я. Пишумов «Машины», «Самый лучший пешеход», «Три сигнала светофора»; • В. Волков «В парке»; • М. Пляцковский «Светофор»; • И. Лешкевич «Гололед»; • В. Степанов «Машины»; • В. Кожевников «Светофор»; • И. Серяков «Улица, где все спешат»; • И. и Л. Сандбери «Мальчик и сто автомобилей»; • О. Бедарев «Правила дорожные»; • Н. Кончаловская «Самокат». 	В течение года	Воспитатели	
3.8	Конструирование, рисование, лепка по ПДД	По плану воспитателя	Воспитатели	
3.9	Просмотр мультимедийных фильмов, презентаций, видеофильмов по ПДД	По плану воспитателя	Воспитатели	
3.10	Беседы по безопасности	Каждый понедельник	Воспитатели	

1. Работа с родителями

4.1	<p>Консультации:</p> <ul style="list-style-type: none"> • Как знакомить детей с правилами дорожного движения; • Чем опасен гололед; • Учить безопасности – это важно; • Индивидуальные беседы с родителями о соблюдении правил безопасности детей на дороге. 	<p>сентябрь декабрь январь</p>	<p>Воспитатели</p>	
4.2	<p>Общее родительское собрание на тему «Типичные случаи детского травматизма и меры его предупреждения»</p>	<p>сентябрь</p>	<p>Заведующий</p>	
4.3	<p>Оформление информационного стенда для родителей по ПДД:</p> <ul style="list-style-type: none"> • О правилах дорожного движения; • Взрослые, вам подражают! • Обучение детей правилам дорожного движения; • Безопасность ребенка в автомобиле; • Ваш ребёнок – дошколёнок!; <p>Дорога в зимний период времени.</p>	<p>В течение года</p>	<p>Воспитатели</p>	
4.4	<p>Оформление папок-передвижек в групповых комнатах по ПДД</p>	<p>В течение года</p>	<p>Воспитатели</p>	