

Муниципальное дошкольное
образовательное учреждение
«Детский сад №30 р.п. Петровское»


Паспорт младшей разновозрастной группы



Добро пожаловать!

Мы маленькие детки
Хорошие, смешные,
Веселые, задорные
И очень заводные!





Паспорт младшей группы в
нашем детском саду
содержит следующую
информацию:

1. О воспитателях

2. Состав группы

3. Данные о программе

4. Режим дня

5. Расписание НОД

6. Развивающая предметно-
пространственная среда
младшей группы



Воспитатели:

Ирина Владимировна

Морозова

Ирина Леонидовна

Кунаева

Младший воспитатель:

Марина Алексеевна

Корнилова



В группе воспитываются 15 детей.
10 девочек и 5 мальчиков.



Детки в садике живут,
Здесь играют и поют,
Здесь друзей своих
находят,
На прогулку с ними
ходят,
Вместе спорят и
мечтают,
Незаметно подрастают.



Наш девиз:

Солнышко, солнышко, ярче нам свети!

Будут наши дети крепче всех расти!



Наш детский сад работает по основной общеобразовательной программе, разработанной с учетом основной общеобразовательной программы:

От рождения до школы" / Н.Е.Веракса, Т.С.Комарова

Данная программа является инновационным общеобразовательным программным документом для дошкольных учреждений, подготовленным с учетом новейших достижений науки и практики отечественного и зарубежного дошкольного образования.

Родителям на заметку

Программа разработана в соответствии с действующими Федеральными государственными требованиями к структуре основной общеобразовательной программы дошкольного образования (ФГТ, Приказ №655 от 23 ноября 2009 года).


В Программе на первый план выдвигается развивающая функция образования, обеспечивающая становление личности ребенка ориентирующая педагога на его индивидуальные особенности, что соответствует современной научной «Концепции дошкольного воспитания» (В. В. Давыдов, В. А. Петровский и др.) о признании самоценности дошкольного периода детства.

Программа построена на позициях гуманно-личностного отношения к ребенку и направлена на его всестороннее развитие, формирование духовных и общечеловеческих ценностей, а также способностей и интегративных качеств. В Программе отсутствуют жесткая регламентация знаний детей и предметный центризм в обучении.

В Программе комплексно представлены все основные содержательные линии воспитания и образования ребенка от рождения до школы.

Ведущие цели Программы — создание благоприятных условий для полноценного проживания ребенком дошкольного детства, формирование базовой культуры личности, всестороннее развитие психических качеств в соответствии с возрастными и индивидуальными особенностями, подготовка к жизни в современном обществе, к обучению в школе, обеспечение безопасности жизнедеятельности дошкольника.

Эти цели реализуются в процессе разнообразных видов детской деятельности.

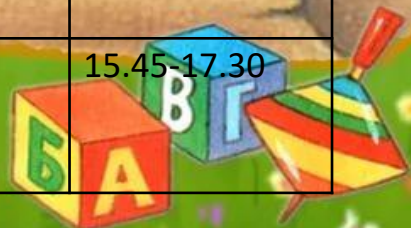

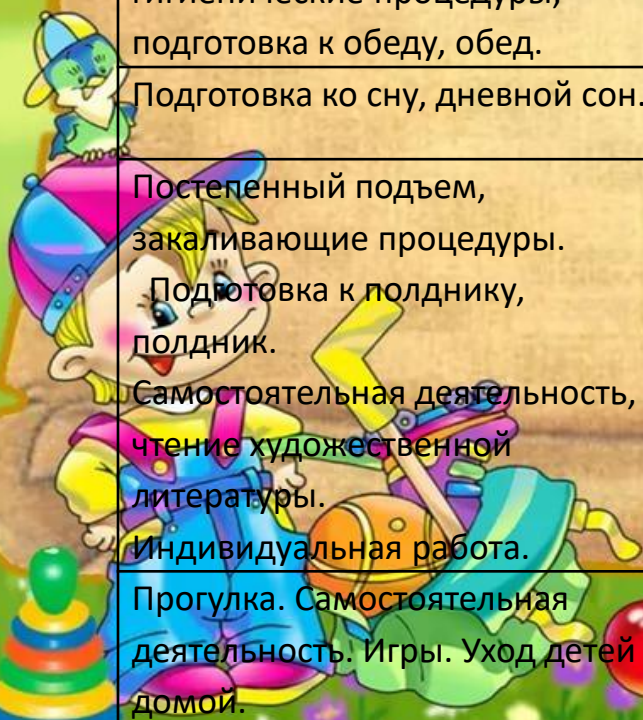




Режим дня

Младшая разновозрастная группа

Режимные моменты	1 подгр.(2 группа раннего возраста) 2-3 года	2 подгр. (младшая) 3-4 года
Прием и осмотр детей, игровая деятельность, утренняя гимнастика.	7.30-8.15	7.30-8.20
Подготовка к завтраку, завтрак.	8.30-8.45	8.35-8.50
Самостоятельная деятельность.	8.45-9.00	8.50-9.00
Организационная образовательная деятельность (по подгруппам).	9.00-9.30 Перерыв 15 минут	9.00-9.40 Перерыв 10 минут
Подготовка к прогулке, прогулка (игры, наблюдения). Второй завтрак.	9.40-11.40 10.30-10.40	9.40-9.50 10.40-10.45
Возвращение с прогулки, гигиенические процедуры, подготовка к обеду, обед.	11.40-12.15	11.50-12.20
Подготовка ко сну, дневной сон.	12.15-15.15	12.20-15.00
Постепенный подъем, закаливающие процедуры. Подготовка к полднику, полдник. Самостоятельная деятельность, чтение художественной литературы. Индивидуальная работа.	15.15-15.45	15.00-15.45
Прогулка. Самостоятельная деятельность. Игры. Уход детей домой.	15.45-17.30	15.45-17.30



Расписание НОД

День недели	1 подгруппа(2 группа раннего возраста) 2-3 года	2 подгруппа(младшая) 3-4 года
понедельник	1.Лепка 9.00-9.10 2.Физкультура 9.25-9.35	1.Познавательное развитие 9.00-9.15 2.Музыка 9.25-9.40
вторник	1.Познавательное развитие 9.00-9.10 2.Музыка 9.25-9.35	1.Познавательное развитие 9.00-9.15 2.Музыка 9.25-9.40
среда	1.Развитие речи 9.00-9.10 2.Физкультура 9.25-9.35	1.Развитие речи 9.00-9.15 2.Физкультура 9.25-9.40
четверг	1.Рисование 9.00-9.10 2.музыка 9.25-9.35	1.Рисование 9.00-9.15 2.Музыка 9.25-9.40
пятница	1.Развитие речи 9.00-9.10 2.Физкультура на улице 10.20-10.30	1.Познавательное развитие 9.15-9.30 2.Физкультура на улице 10.20-10.35


Младшая разновозрастная группа имеет отдельный вход.

На веранде оформлен уголок со стендом

«Схема безопасных маршрутов для воспитанников»

МДОУ «Детский сад № 30 р. п. Петровское»






Приемная комната оснащена:

1. Шкафчики детские
2. Банкетка мягкая
3. Уголок природы
4. Стенд «Визитка сада»
5. Стенд «Наша группа»
6. Стенд «Информация»
7. Стенд «Охрана труда»
8. Стенд «Меню»
9. Стенд «Поздравляем»
10. Стенд «Благодарим»
11. Стенд «Детям о пожарной безопасности»
12. Папка «Режим работы ДОУ»
13. Папка «Адаптация ребенка к условиям ДОУ»
14. Полка для лепки
15. Конверты с работами детей
16. Уголок потерянных вещей
17. Зеркало «Цветок»
18. План эвакуации детей и материальных ценностей
19. Стенд «Айболит советует»
20. Стенд «Паровозик» с карманами 10*15 для фотографий детей









Групповая комната



Функциональный модуль

«Физкультура»

1. Спортивный уголок подвижный
2. Мячи резиновые разного размера
3. Мяч малый резиновый
4. Мяч малый пластмассовый
5. Кольцеброс «слон»
6. Кольцеброс разборный
7. Обручи разного диаметра
8. Ленты на кольцах
9. Гимнастические палки
10. Флажки
11. Гимнастическая скамья
12. Массажная дорожка
13. Коврик массажный (самодельный)
14. Боулинг
15. Лесенка гимнастическая
16. Маты мягкие «мини»
17. Брус мягкий
18. Скакалки
19. Кольцо с сеткой
20. Сухой бассейн
21. Стойки-конусы



Сухой бассейн



Функциональный модуль

«Музыка»

1. Барабан
2. Гармошка
3. Бубен
4. Бубенчики
5. Дудочки
6. Свистульки
7. Губная гармошка
8. Шумовые игрушки (самодельные)
9. Погремушки
10. Маракасы
11. Деревянные ложки
12. Металлофон
13. Музыкальный центр
14. Диско-шар с USB-накопителем
15. Подборка музыкальных дисков
16. Гитара
17. Колокольчики





Уголок сенсорного развития



Родителям
на заметку

Мозаика:

- Паровозик (мягкая мозаика)
- Птицы
- Ежики
- Петушок
- 48 элементов (+3)
- 170 деталей (+1)





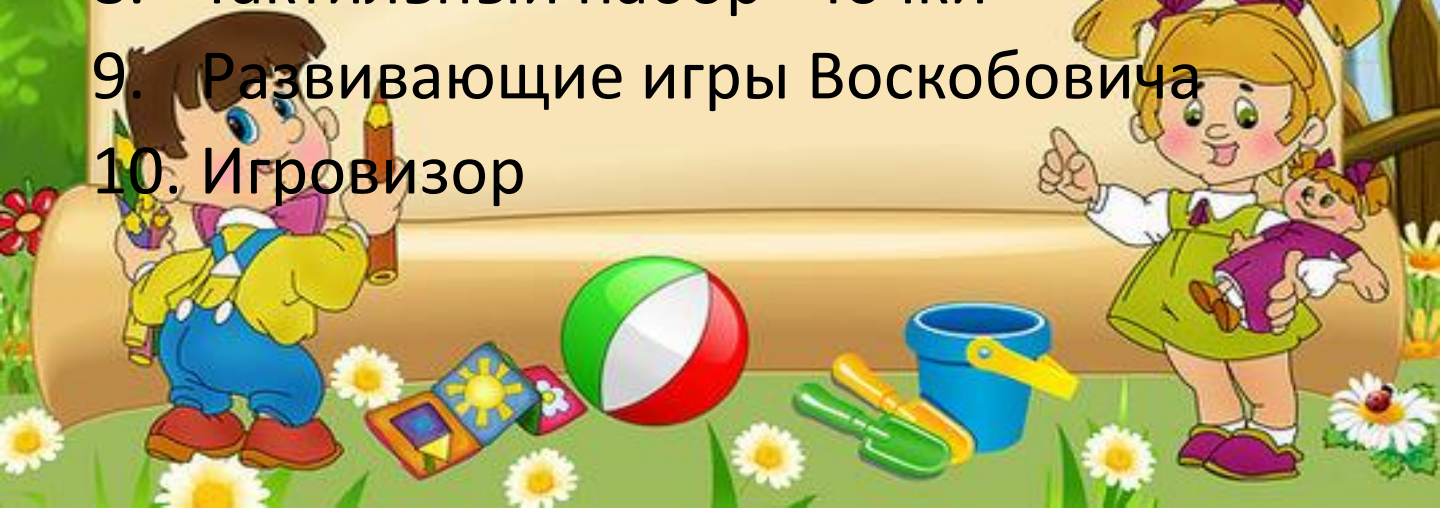


Коврик на развитие мелкой моторики рук



Развивающие игры

1. Игровое пособие «Логические блоки Дьенеша»
2. Развивающая игра «Сложи узор»
3. Конструктор деревянный
4. Логическая игрушка «Половинки»
5. Геометрические бусы (из разного материала)
6. Обучающая игра «Паровозик с цифрами»
7. Формы и цвета
8. Тактильный набор «Точки»
9. Развивающие игры Воскобовича
10. Игровизор



Уголок
уединения
(домик)



Лошадка-
качалка

Функциональный модуль «Игровая»

Уголок сюжетных игр

- Больница
- Парикмахерская
- Магазин
- Сюжетная кукла с комплектом одежды по сезонам
- Набор строительных инструментов





В гости к сказке



Родителям
на заметку

1. Ширма напольная
2. Ширма настольная двусторонняя, разборная
3. Ширма навесная
4. Пальчиковый театр
5. Кукольный театр:
 - Мышка
 - Заяц
 - Волк
 - Курочка ряба
 - Кот и лиса
 - Репка
 - Петух
 - Лягушка
 - Колобок
 - Избушка ледяная
 - Избушка лубяная
6. Плоскостной театр
7. Маски для инсценировок
8. Сказки:
 - Колобок
 - Лиса и заяц/Заюшкина избушка
 - Теремок
9. Деревянные модели персонажей и декорации сказки «Репка»
10. Объемный настольный театр и атрибуты к сказке
 - Заюшкина избушка



В гости к сказке



Родителям
на заметку

11. Двусторонний настольный театр (разборный)

- Ширма-замок
- Ширма - птичий двор
- Куклы
- Лягушка
- Утка
- Гуси
- Лебедь
- Принц
- Принцесса

12. Сценарии и рекомендации по постановки спектакля (сценарий в стихах по мотивам РНС Л. Поляк)

- Репка
- Кот и лиса
- Колобок
- Теремок
- Заюшкина избушка

13. Кукольный театр «Теремок»(сумка)

14. Костюмы для театральной деятельности:

- Гномы
- Буратино
- Белка
- Лиса
- Волк

15. Маски-шапочки:

- Птицы
- Лиса
- Заяц
- Медведь
- Золотая рыбка





Пальчиковый театр



В групповой комнате
оформлен мини-музей
«Героев любимых
мультфильмов»



Уголок дорожной безопасности

1. Игра-самоделка «Законы улиц и дорог»
2. Демонстрационные карточки ПДД и пояснения ПДД «Знаки дорожного движения»
3. Развивающая игра «Умные машины»
4. Настольная игра «Тачки»
5. Умное домино «Веселые перекрестки»
6. Демонстрационный и раздаточный материал детям дошкольного воспитания «Транспорт»
7. Детский проект «Малышок», «О транспорте»
8. Пазл для самых маленьких «Транспорт»
9. Обучающие карточки «Уроки безопасности»
10. Дидактические карточки «Дорожные знаки», «Правила дорожного движения»
11. Настольное развивающие лото «Внимание дорога»
12. Плакаты для оформления родительского уголка в ДОУ «Безопасность на дороге»
13. Комплект картинок «Правила и безопасность дорожного движения для дошкольников»
14. Наглядно-дидактическое пособие «Автомобильный транспорт»
15. Дидактический материал «Транспорт»
16. Беседы с ребенком «Безопасность на дороге»







Уголок Книжки-малышки



- Книжки-раскладушки

1. К.Чуковский «Телефон», «Муха-цокотуха», «Бармалей», «Тараканище»
2. 3 поросенка
3. Курочка ряба
4. Колобок
5. Теремок
6. Репка
7. А. Барто «Идет бычок, качается...»

- Сказки

1. Сказки русских писателей
2. Г.Х. Андерсен
3. Любимые сказки малышам
4. В.В. Бианки «Сказки малышам»
5. Удивительные сказки малышам
6. Б.Гримм «Сказки»
7. Терем Теремок. Русские сказки
8. РИС







Дидактические пособия

- Вохринцева «Окружающий мир»
 - Лесные ягоды
 - Пресмыкающиеся и земноводные
 - Растения водоемов
 - Жители океана
 - Зима
 - Фрукты
 - Садовые цветы
 - Хищные птицы
 - Живой уголок
 - Насекомые
 - Съедобные грибы
 - Осень
 - Весна
 - Деревья и листья
 - Садовые ягоды
 - Лето
 - Ядовитые грибы
 - Игрушки
 - Обувь
 - Домашние животные
 - Дорожная безопасность
 - Транспорт





- Серия демонстративных картин
Мир природы. Животные
Все работы хороши
Кем быть
Учим детей запоминать и
рассказывать
Пространство языка

- Наглядно-раздаточные пособия
Профессии
Погодные явления
Развитие речи в детском саду для
детей 2-3 лет
Времена года (животные в лесу)
Развитие речи в детском саду для
детей 2-4 года

Изменения в природе (времена года)
Живая природа. В мире растений

- Демонстрационный альбом
Предметное рисование





Беседы с ребенком «Безопасность на дороге»

Обучающие карточки «Уроки безопасности»

Дидактические карточки ПДД

Дидактические карточки «Дорожные знаки»

Наглядное дидактическое пособие «Автомобильный транспорт»

Дидактический материал «Транспорт»

Комплект сюжетных картинок «Правила и безопасность дорожного движения для дошкольников»

Плакаты для оформления родительского уголка в ДООУ «Безопасность на дороге»

Настольная развивающая игра-лото «Внимание дорога»

Наглядное дидактическое пособие «Деревья и листья»





Демонстрационный материал
«Математика для детей 4-5 лет»

Демонстрационный материал
«Математика для детей 3-4 года»

Развивающая игра «Форма»

Развивающая игра «Картинки-
половинки» 2 шт.

Развивающая игра «Что сначала, что
потом¹

Что сначала, что потом²»

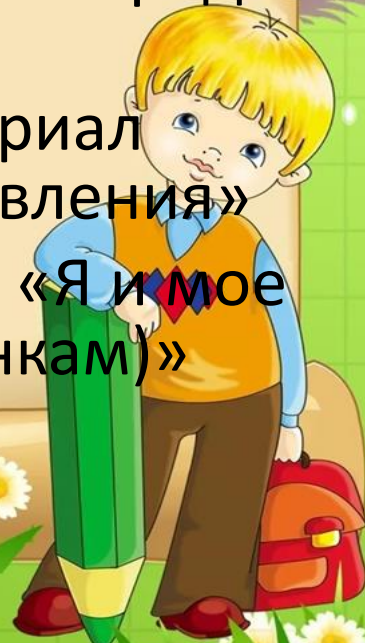

Знакомство с животными и их
детенышами « Большие и маленькие»

Демонстрационный материал «Народы
мира»

Демонстрационный материал
«Природные и погодные явления»

Демонстрационный материал «Я и мое
поведение (бег по картинкам)»

Времена года



Спальня №1



Спальня №2





Умывальная комната

1. Шкафчики для полотенец на 15 детей
2. Шкаф для горшков
3. Горшки 15 шт.
4. Раковина для детей
5. Раковина для сотрудников
6. Поддон
7. Шкаф хозяйственный для моющих средств
8. Унитаз
9. Таз для мытья игрушек
10. Списки на полотенца





СПИСОК ДЕТЕЙ НА ГОРШКИ

№ п/п	Список детей	картинка
1	Родионов Дема	бобер
2	Жарков Сережа	львенок
3	Хохолькова Катя	крокодил
4	Кузьмин Кирилл	енот
5	Фурманова Алина	собачка
6	Мионович Варя	бегемот
7	Бахтиярова Кира	хомячок
8	Таланов Семен	волчонок
9	Румянцева Соня	ежик
10	Кириллова Алина	носорог
11	Колесникова Катя	теленок
12	Корнилов Ростислав	страус
13	Кунаев Алеша	крот
14	Ильченко Даша	цапля
15	Карпикова Вика	воробей




С. АНКИ
 № 5106134

Функциональный модуль «Уличное пространство»

Участок младшей разновозрастной группы



